

ANALIZA STATISTICĂ
A SITUAȚIILOR DE URGENȚĂ
PRODUSE ÎN LUNA IANUARIE 2021

I. ACTIVITATEA OPERATIVĂ



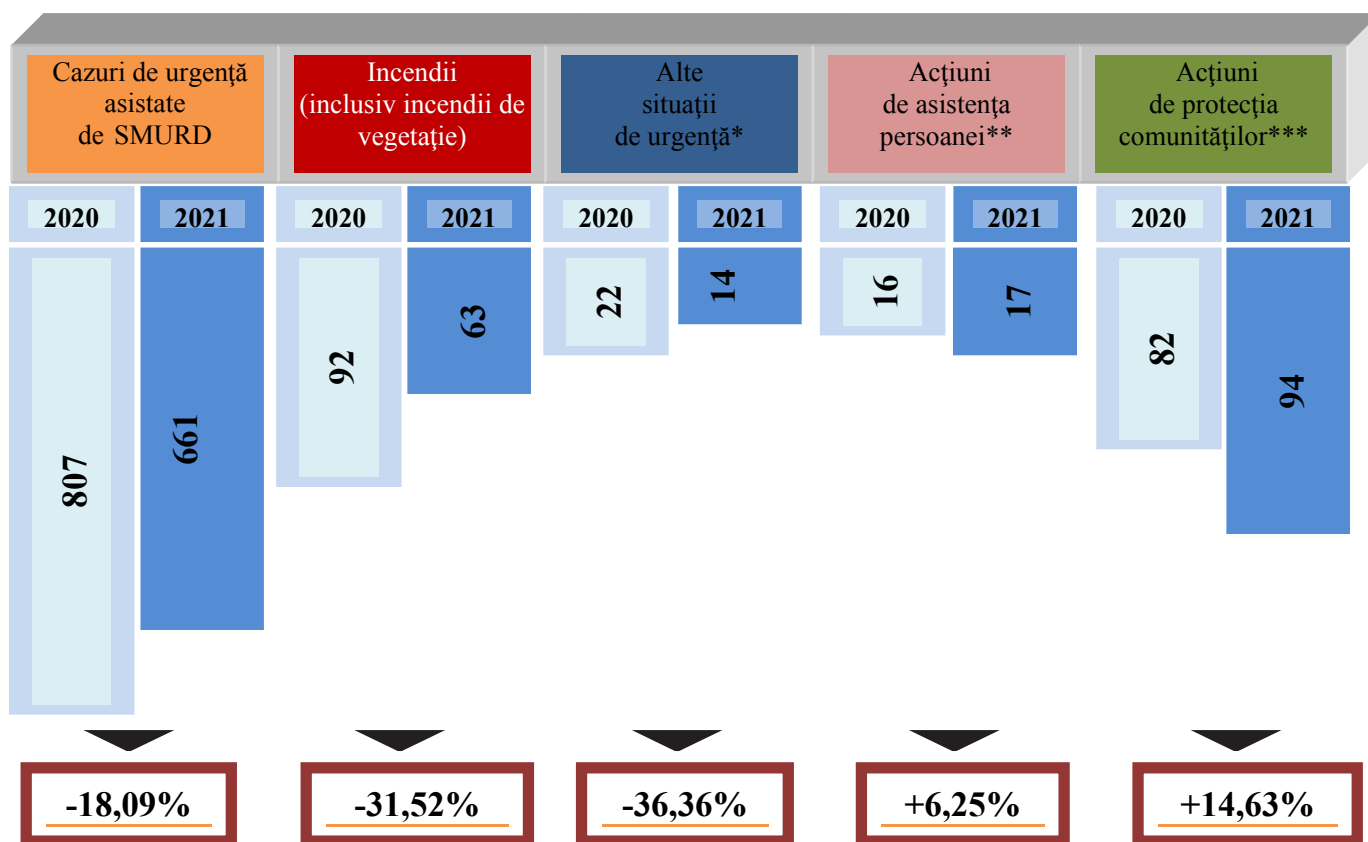
În luna ianuarie 2021, în zona de competență a Inspectoratului pentru Situații de Urgență „Petrodava” al județului Neamț s-au produs 849 de evenimente care au necesitat intervenția serviciilor profesioniste, voluntare și private pentru situații de urgență (în medie 27,39 pe zi), numărul evenimentelor la care s-a intervenit cu forțe specializate scăzând cu 16,68% față de perioada similară din anul anterior când s-au produs 1019 de evenimente.

661 cazuri de urgență asistate de SMURD	63 incendii (inclusiv incendii de vegetație și altele)	14 alte situații de urgență	17 acțiuni de asistență persoanei	94 acțiuni de protecția comunităților
77,86%	7,42%	1,65%	2,00%	11,07%

De asemenea, forțele noastre de intervenție au mai fost solicitate în 38 situații, la care însă nu s-a intervenit din diverse motive:

- echipajele au fost întoarse din drum, întrucât nu mai era necesară deplasarea acestora la locul evenimentului în 4 situații, din care 1 situații la echipajele de stingere și 3 situații la echipajele SMURD;
- echipajele au ajuns la locul evenimentului, însă nu au acționat în 29 de situații, deoarece în 3 situații au fost rezolvate de SVSU/SPSU sau de populație, 16 situații au fost executate la misiuni de patrulare și identificare persoane fără adăpost, iar în 10 situații persoanele au refuzat evaluarea medicală de specialitate;
- echipajele au ajuns la adresa indicată, dar au constatat că evenimentul nu s-a produs sau pacientul nu exista în 5 situații, din care 3 la echipajele de stingere și 2 la echipajele SMURD.

SITUAȚIA COMPARATIVĂ A SITUAȚIILOR DE URGENȚĂ



***Alte situații de urgență:** misiuni pirotehnice, alunecări de teren, fenomene meteo periculoase, înlăturarea efectelor inundațiilor, avarii la utilități publice etc.

** **Asistență persoane:** degajări de persoane în urma exploziilor, prăbușirii sau accidentelor de muncă și rămase blocate în apartament, ascensor, la înălțime etc.

*** **Acțiuni pentru protecția comunităților:** asigurarea măsurilor de apărare împotriva incendiilor la accidente de circulație și pe timpul desfășurării evenimentelor publice, protecția mediului, salvări de animale, activități de recunoașteri în teren, exerciții cu forțe și mijloace în teren etc.



În vederea reducerii timpului de răspuns la intervenții în scopul limitării pagubelor, participarea serviciilor voluntare pentru situații de urgență din județul Neamț a înregistrat o descreștere, acestea acționând singure sau în sprijinul forțelor profesionale pentru 34 misiuni la incendii, 7 misiuni pentru incendii de vegetație și altele, 1 misiune pentru protecția mediului, 1, numărul intervențiilor scăzând cu 36,76%, de la 68 în 2020, la 43 în 2021.

În luna **ianuarie 2021** unitatea noastră a gestionat 4 misiuni de salvare din mediul montan, de către Serviciul Public Salvamont Neamț, spre deosebire de anul anterior, când au fost gestionate 3 misiuni de salvare în masivul Ceahlău.

II. INTERVENȚIA LA INCENDII

În cursul lunii ianuarie 2021, numărul de incendii produse în zona de competență a unității a scăzut, respectiv cu **2,00%**, de la **50** în ianuarie 2020, la **49** în ianuarie 2021 (în medie 1,58/zi).

Statistica incendiilor pe unități administrativ-teritoriale

Nr. crt.	Localitatea	Incendii			Incendii de vegetație și altele		
		2020	2021	Dinamică	2020	2021	Dinamică
1.	AGAPIA	1	1	0	0	1	1
2.	ALEXANDRU CEL BUN	4	0	-4	1	0	-1
3.	BAHNA	0	0	0	0	0	0
4.	BALTATESTI	1	0	-1	0	1	1
5.	BICAZ	0	0	0	0	0	0
6.	BICAZ-CHEI	0	0	0	0	0	0
7.	BICAZU ARDELEAN	0	0	0	0	0	0
8.	BÎRA	2	0	-2	0	0	0
9.	BIRGAUANI	0	1	1	2	0	-2
10.	BODESTI	0	0	0	1	1	0
11.	BOGHICEA	0	0	0	0	0	0
12.	BORCA	0	1	1	0	0	0
13.	BORLESTI	1	2	1	1	0	-1
14.	BOTESTI	1	1	0	0	0	0
15.	BOZIENI	0	0	0	0	0	0
16.	BRUSTURI	0	0	0	3	0	-3
17.	CEAHLAU	1	1	0	1	0	-1
18.	CINDESTI	3	1	-2	1	0	-1
19.	CORDUN	1	1	0	0	0	0
20.	COSTISA	0	0	0	0	0	0
21.	CRACAOANI	0	1	1	1	0	-1
22.	DAGĂTA (jud. Iași)	1	1	0	0	0	0
23.	DAMUC	0	0	0	0	0	0
24.	DOBRENI	1	0	-1	1	0	-1
25.	DOCHIA	0	0	0	0	0	0
26.	DOLJESTI	0	0	0	0	0	0
27.	DRAGANESTI	0	0	0	2	0	-2
28.	DRAGOMIRESTI	0	0	0	0	1	1
29.	DULCESTI	1	0	-1	0	0	0
30.	DUMBRAVA ROSIE	3	0	-3	1	1	0
31.	FARCASA	0	0	0	0	0	0
32.	FAUREI	0	0	0	0	0	0
33.	FILIPESTI (jud. Bacău)	0	0	0	0	0	0
34.	GADINTI	1	0	-1	0	0	0
35.	GHERAESTI	0	0	0	0	0	0
36.	GHINDAOANI	0	0	0	3	0	-3
37.	GIRCINA	0	1	1	0	0	0
38.	GIROV	0	0	0	1	0	-1
39.	GRINTIES	1	0	-1	0	0	0
40.	GRUMAZESTI	2	1	-1	1	0	-1
41.	HANGU	0	1	1	2	0	-2
42.	HORIA	1	0	-1	0	1	1


NESECRET

Nr. crt.	Localitatea	Incendii			Incendii de vegetație și altele		
		2020	2021	Dinamică	2020	2021	Dinamică
43.	ICUSESTI	0	2	2	0	0	0
44.	ION CREANGA	0	1	1	1	0	-1
45.	MARGINENI	0	0	0	0	1	1
46.	MIRCESTI (jud. Iași)	0	0	0	0	0	0
47.	MOLDOVENI	0	0	0	0	0	0
48.	NEGRESTI	0	0	0	0	0	0
49.	ONICENI	0	0	0	1	1	0
50.	PANCESTI	0	0	0	0	0	0
51.	PASTRAVENI	0	1	1	1	0	-1
52.	PETRICANI	1	0	-1	2	0	-2
53.	PIATRA NEAMT	5	6	1	3	0	-3
54.	PIATRA SOIMULUI	0	1	1	0	0	0
55.	PINGARATI	1	0	-1	2	1	-1
56.	PIPIRIG	0	2	2	0	0	0
57.	PODOLENI	0	0	0	0	0	0
58.	POIANA TEIULUI	2	1	-1	0	0	0
59.	POIENARI	0	0	0	1	0	-1
60.	RACHITENI	0	0	0	0	0	0
61.	RAUCESTI	0	3	3	0	0	0
62.	RAZBOIENI	0	1	1	0	0	0
63.	REDIU	1	0	-1	1	0	-1
64.	ROMAN	9	5	-4	1	1	0
65.	ROMANI	0	0	0	1	0	-1
66.	ROZNOV	1	1	0	1	0	-1
67.	RUGINOASA	1	0	-1	1	0	-1
68.	SABAOANI	0	0	0	0	0	0
69.	SAGNA	0	1	1	0	0	0
70.	SĂVINEȘTI	1	0	-1	0	1	1
71.	SECUIENI	0	0	0	0	0	0
72.	STANITA	0	0	0	0	0	0
73.	STEFAN CEL MARE	0	0	0	0	0	0
74.	TAMASENI	0	0	0	0	0	0
75.	TANSA	0	0	0	0	0	0
76.	TARCAU	0	1	1	0	0	0
77.	TASCA	0	1	1	0	0	0
78.	TAZLAU	0	0	0	0	0	0
79.	TIBUCANI	0	1	1	1	0	-1
80.	TIMISESTI	1	0	-1	0	0	0
81.	TIRGU NEAMT	1	5	4	2	1	-1
82.	TRIFESTI	0	1	1	1	1	0
83.	TUPILAȚI	0	0	0	0	0	0
84.	URECHENI	0	0	0	0	0	0
85.	VALEA URSULUI	0	0	0	0	0	0
86.	VALENI	0	0	0	0	0	0
87.	VINATORI-NEAMT	0	1	1	0	1	1
88.	ZANESTI	0	0	0	0	0	0
Total		50	49	-1	42	14	-28

În zona de competență a Inspectoratului pentru Situații de urgență „Petrodava” al județului Neamț s-au produs **49** incendii, din care **48** s-au produs pe teritoriul județului nostru, iar **1** incendiu s-a produs într-o localitate din județul Iași în care unitatea noastră intervine pe baza unui plan comun de intervenție.

Din cele 48 de incendii produse pe teritoriul județului nostru, **16** s-au produs în **mediul urban** (**33,33%** din totalul incendiilor) și **32** în **mediul rural** (**66,67%** din totalul incendiilor).

1. DISTRIBUȚIA INCENDIILOR URBAN-RURAL ÎN JUDEȚUL NEAMȚ



În continuare, incidența producerii incendiilor este mai mare în **mediul rural**, iar principalele cauze a izbucnirii acestora o reprezintă **coș, burlan de fum defect sau necurățat**.

2. PONDEREA LA INCENDII



Ianuarie 2020
50 incendii



Ianuarie 2021
49 incendii

-2,00%

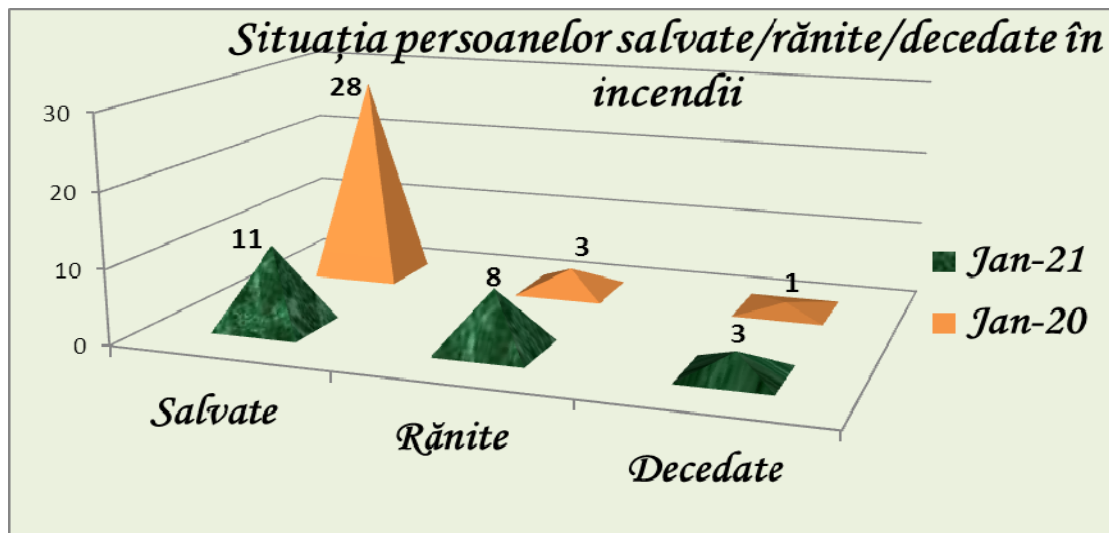
3. SITUAȚIA COMPARATIVĂ A CAUZELOR INCENDIILOR (ALTELE DECÂT CELE DE VEGETAȚIE), ÎN JUDEȚUL NEAMȚ

Tip cauză de incendiu	2020	2021	Dinamica
-----------------------	------	------	----------

<i>Tip cauză de incendiu</i>	2020	2021	Dinamica
Acțiune intenționată	12	5	-7
Aparate electrice sub tensiune nesupravegheate	3	2	-1
Cenușă, jar și scântei de la sistemele de încălzit	4	8	4
Coș, burlan de fum defect sau necurațat	10	13	3
Echipamente electrice improvizate	3	0	-3
Focul deschis în spații închise (lumânări, făclii, chibrituri, brichete)	0	3	3
Focul deschis	2	2	0
Fumatul	1	4	3
Instalații electrice defecte	0	5	5
Mijloace de încălzire improvizate	0	1	1
Mijloace de încălzire nesupravegheate	0	3	3
Scurgeri (scăpări) de produse inflamabile	1	1	0
Sisteme de încălzire defecte	1	0	-1
Sudură	0	1	1
TOTAL	49	48	-1

Pagubele rezultate în urma incendiilor au fost estimate la cca. **67 mii** lei, însă intervenția serviciilor profesioniste și voluntare a condus la limitarea pagubelor, fiind salvate bunuri în valoare estimată de cca. **376 mii** lei.

În luna ianuarie 2021 incendiile nu au produs doar pagube materiale ci și victime omenești (3 persoane au decedat și 8 persoane au fost rănite) iar 11 persoane au fost salvate, spre deosebire de aceeași perioadă a anului trecut când 1 persoană a decedat, 3 persoane au fost rănite și 28 de persoane au fost salvate .

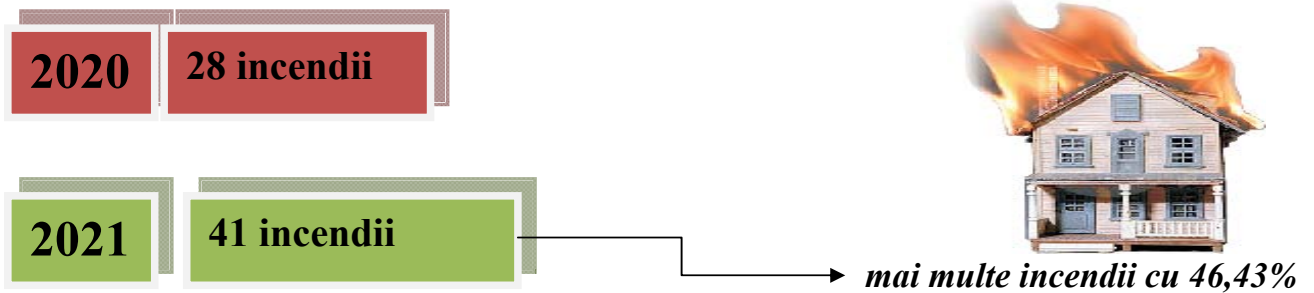


Repartiția incendiilor pe tipuri de proprietăți este următoarea:

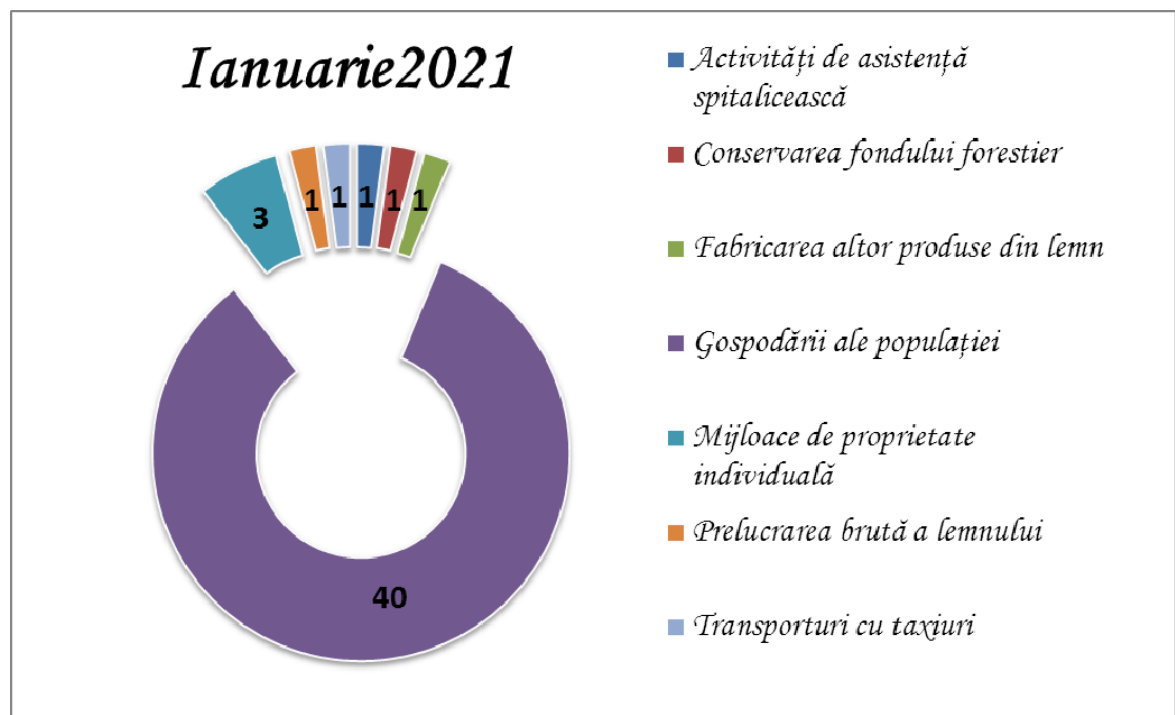
- 1 incendiu Domeniul privat al statului, județului, localității;
- 4 incendii Domeniul privat român;
- 44 incendii Proprietăți individuale (gospodării, mij. transport și terenuri în afara perimetrului gosp. cetățenești.

Proprietățile individuale rămân în continuare cu cea mai mare frecvență de producere din totalul incendiilor. Numărul incendiilor izbucnite la locuințele și anexele cetățenilor au crescut cu cca. **46,43%**, de la **28** în ianuarie 2020 la **41** în ianuarie 2021.

4. INCENDII PRODUSE LA LOCUINȚE ȘI ANEXE



5. DISTRIBUȚIA PE RAMURI ECONOMICE A INCENDIILOR PRODUSE ÎN JUDEȚUL NEAMȚ

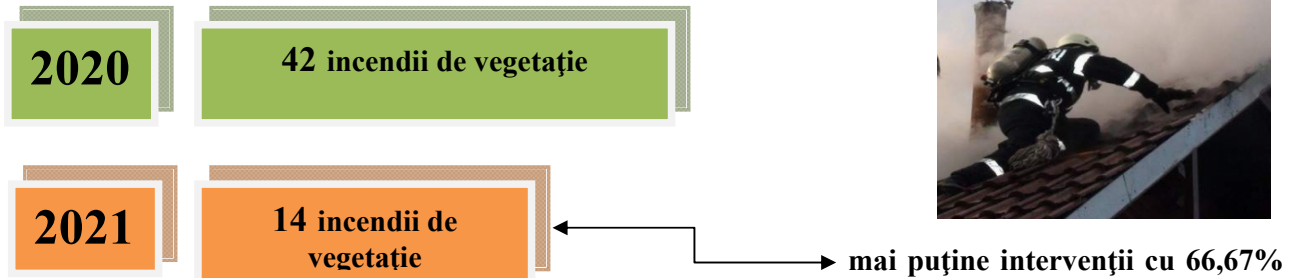


Media incendiilor la suta de mii de locuitori a fost de **8,42** iar media incendiilor la mia de kilometri pătrați a fost de **8,14**.


6. INCENDII DE VEGETAȚIE USCATĂ ȘI ALTELE

În luna ianuarie 2021, în zona de competență a inspectoratului au avut loc **14** de incendii de vegetație uscată și altele – fără pagube materiale, spre deosebire de anul anterior când au fost înregistrate **42** incendii de vegetație.

6.1. DINAMICA INTERVENȚIILOR PENTRU STINGEREA INCENDIILOR DE VEGETAȚIE ȘI ALTELE



6.2. DISTRIBUȚIA INTERVENȚIILOR PE TIPURI DE INCENDII



III. INTERVENȚIA LA DESCARCERARE, PRIM AJUTOR CALIFICAT ȘI ASISTENȚĂ MEDICALĂ DE URGENȚĂ

1. DINAMICA INTERVENȚIILOR SMURD

Numărul solicitărilor pentru acordarea primului ajutor calificat, a asistenței medicale de urgență sau pentru efectuarea operațiunilor de descarcerare a fost în descreștere în **luna ianuarie 2021**, fiind executate **661** de misiuni (din care **123** intervenții ale echipajelor de terapie intensivă mobilă), spre deosebire de ianuarie 2020 când au fost executate **807** misiuni (din care **83** intervenții ale echipajului de terapie intensivă mobilă).



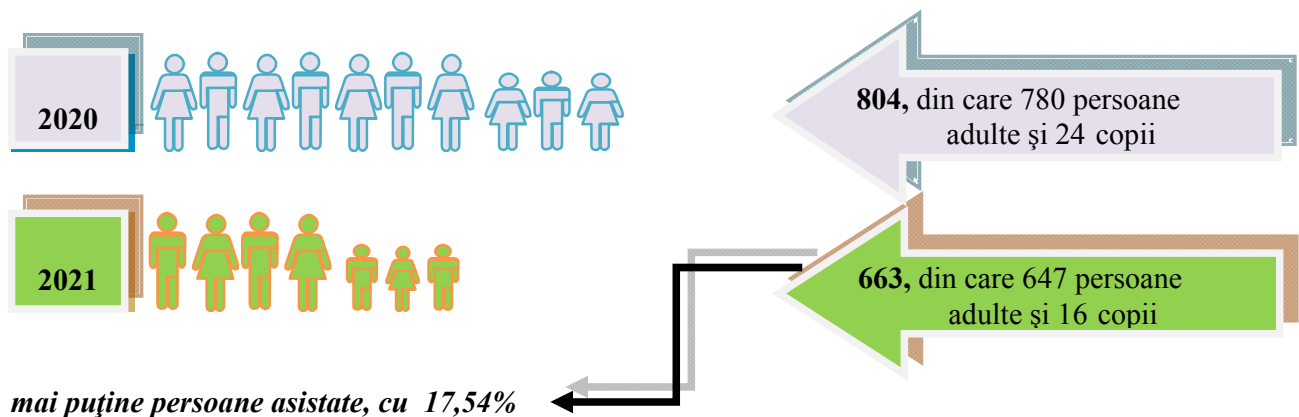
Echipajele de descarcerare, prim ajutor calificat și terapie intensivă mobilă din cadrul S.M.U.R.D. Neamț au executat misiuni pentru:

- ◆ acordarea primului ajutor calificat și a asistenței medicale de urgență – **637 misiuni**;
- ◆ descarcerarea la accidente rutiere – **4 misiuni**;
- ◆ asistența persoanelor blocate în apartamente – **6 misiuni**;
- ◆ asistența persoanelor căzute în locuri publice – **1 misiune**;
- ◆ asistența persoanelor/sprijin echipaj SAJ (transport persoană supraponderală) – **1 misiune**;
- ◆ epidemii – **12 misiuni**.

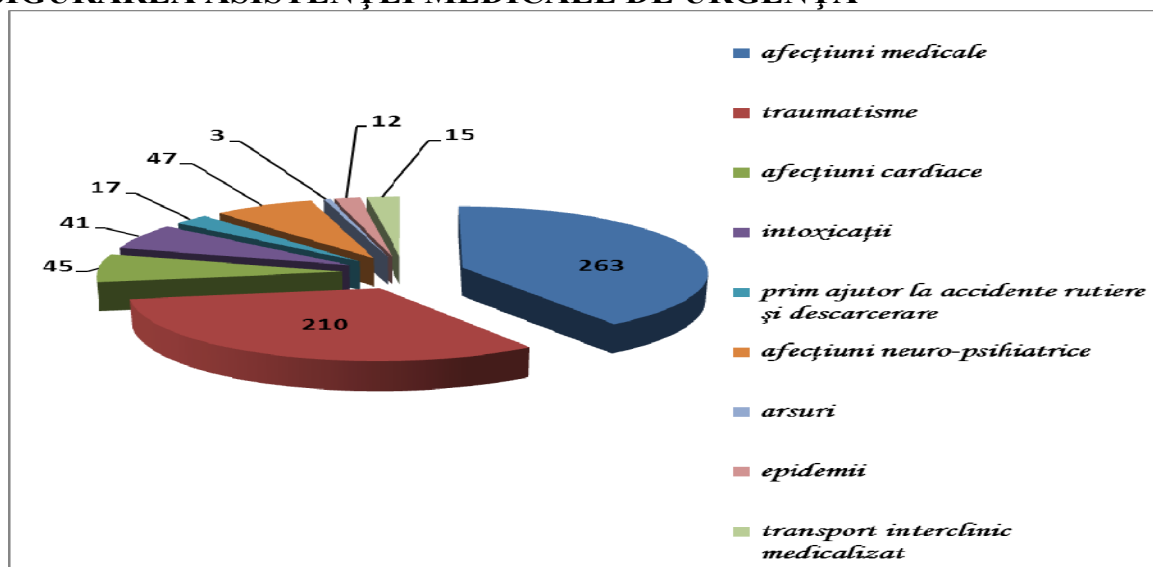
Repartizarea misiunilor SMURD executate pe subunități:

- **DETAȘAMENTUL DE POMPIERI PIATRA NEAMȚ** – 262 misiuni (din care 76 intervenții ale echipajului de terapie intensivă mobilă);
- **DETAȘAMENTUL DE POMPIERI ROMAN** – 245 misiuni (din care 47 intervenții ale echipajului de terapie intensivă mobilă);
- **DETAȘAMENTUL DE POMPIERI TÎRGU NEAMȚ – Garda de intervenție nr. 1** – 103 misiuni;
- **DETAȘAMENTUL DE POMPIERI TÎRGU NEAMȚ – Garda de intervenție nr. 2 Poiana Teiului** – 44 misiuni.

2. PERSOANE ASISTATE DE ECHIPAJELE SMURD :



3. ASIGURAREA ASISTENȚEI MEDICALE DE URGENȚĂ



Timpul mediu de răspuns al echipajelor de prim ajutor medical de urgență, terapie intensivă mobilă și ale echipajelor de descarcerare a fost de **18 minute și 28 secunde** (față de **15 minute și 35 secunde** în ianuarie 2020), iar **timpul mediu de intervenție** de **51 minute și 22 secunde** (față de **41 minute și 27 secunde** în ianuarie 2020).

IV. INTERVENȚII PIROTEHNICE

Echipele pirotehnice a Inspectoratului pentru Situații de Urgență “Petrodava” al județului Neamț a executat **7 misiuni**, din care 4 misiuni de asanare muniție, 2 misiuni de monitorizare a fenomenului de zăpor pe cursul râului Bistrița și 1 misiune pentru pregătire de specialitate în teren, spre deosebire de anul anterior când au fost executate **13 misiuni** pirotehnice.

Raportat la aceeași perioadă din 2020, numărul acțiunilor de protecție civilă a scăzut cu **46,15%**, de la **13** în 2020, la **7** în 2021.



În urma misiunilor de asanare, executate în cele 4 localități din județul Neamț, au fost descoperite următoarele elemente de muniție:

- ❖ 2 lovituri de aruncător cal.120mm;
- ❖ 2 lovituri de aruncător cal.82mm;
- ❖ 7 lovituri de aruncător cal.60mm;
- ❖ 1 lovitură de aruncător cal.50mm;
- ❖ 2 proiectile explozive cal.100mm;
- ❖ 1 focos pentru lovitură de aruncător;
- ❖ 1 proiectil exploziv cal.47mm;
- ❖ 1 grenadă Kisser;
- ❖ 1 grenadă de mână antitanc;
- ❖ 1 grenadă de mână ofensivă;
- ❖ 2 grenade de mână defensive;
- ❖ 3 cartușe cal.14,5mm;
- ❖ 251 cartușe cal.7,92.

Măsuri luate:

- au fost informate comitetele locale pentru situații de urgență;
- a fost alertată echipa pirotehnică din cadrul inspectoratului pentru situații de urgență;
- s-a asanat teritoriul de muniție neexplodată sau nedeactivată rămasă din timpul conflictelor armate pe o suprafață de **2200 mp**;
- s-au întocmit și transmis rapoarte operative.

V. EPIDEMII

Conform centralizării transmise de către CNCCI în data de 31.01.2021, la nivelul județului Neamț, situația cazurilor cu coronavirusul SARS-COV-2, este următoarea:

- ❖ **Cazuri de infecție confirmate - 12704;**
- ❖ **Persoane decedate – 357;**
- ❖ **Cazuri active - 773;**
- ❖ **Persoane vindecate – 11574.**

A P R O B
(D)INSPECTOR ȘEF

Col.

MITREA MIHAI CIPRIAN